



MAZDA MX-30

ΦΥΛΛΑΔΙΟ ΠΡΟΔΙΑΓΡΑΦΩΝ

ΤΟ ΟΛΟΚΑΙΝΟΥΡΓΙΟ MAZDA MX-30

	Επιδόσεις kw / HP	Σύστημα μετάδοσης
e-Skyactiv/GT	105 / 143	Αυτόματο (AT)
e-Skyactiv/GT Plus	105 / 143	Αυτόματο (AT)
e-Skyactiv/GT Plus/Luxury Modern	105 / 143	Αυτόματο (AT)
e-Skyactiv/GT Plus/Luxury Modern/Premium	105 / 143	Αυτόματο (AT)
e-Skyactiv/GT Plus/Luxury Modern/Premium/SR	105 / 143	Αυτόματο (AT)
e-Skyactiv/GT Plus/Luxury Vintage	105 / 143	Αυτόματο (AT)
e-Skyactiv/GT Plus/Luxury Vintage/Premium	105 / 143	Αυτόματο (AT)
e-Skyactiv/GT Plus/Luxury Vintage/Premium/SR	105 / 143	Αυτόματο (AT)
e-Skyactiv/Launch Edition/Luxury-Modern	105 / 143	Αυτόματο (AT)
e-Skyactiv/Launch Edition/Luxury-Vintage	105 / 143	Αυτόματο (AT)



ΣΗΜΑΝΤΙΚΑ ΣΤΟΙΧΕΙΑ ΕΞΟΠΛΙΣΜΟΥ

GT

Ζάντες αλουμινίου 18" (215/55/R18)
Προβολείς LED - χωρίς καθαριστήρα προβολέων
Πίσω φώτα Combi LED
Κεντρική έγχρωμη οθόνη TFT 8,8" (MZD Connect)
Ψηφιακή οθόνη αφής 7"
Μονάδα ελέγχου HMI
Εσωτερικό κιτ φωτισμού με LED
Δερμάτινο τιμόνι
Δερμάτινος μοχλός αλλαγής ταχυτήτων
Ηλεκτρονικό χειρόφρενο + Λειτουργία αυτόματης πέδησης σε στάση
Ηλεκτρικά παράθυρα εμπρός
Πλαϊνός αερόσακος και τύπου κουρτίνας + αερόσακος γονάτων (οδηγός)
Αυτόματο κλείδωμα θυρών
Σύστημα συγκράτησης σε ανηφόρα
DSC + e-GVC Plus
Σύστημα ελέγχου ταχύτητας με προσαρμοστικό ραντάρ + Έξυπνο σύστημα υποστήριξης ταχύτητας (MRCC/ISA)
Σύστημα επαγρύπνησης του οδηγού - χωρίς κάμερα (DAA)
Έξυπνος βοηθός πέδησης (SBS) - με ανίχνευση πεζών (AEB)
Σύστημα παρακολούθησης νεκρής γωνίας καθρεπτών (BSM)
Σύστημα αναγνώρισης σημάτων οδικής κυκλοφορίας (TSR)
Σύστημα ειδοποίησης για παρέκκλιση από τη λωρίδα κυκλοφορίας / Σύστημα υποστήριξης διατήρησης λωρίδας (LDWS / LAS)
Έλεγχος δέσμης προβολέων (HBC)
Υποστήριξη ανίχνευσης διερχόμενης κυκλοφορίας
Αισθητήρες παρκαρίσματος (πίσω)
Αισθητήρες παρκαρίσματος (εμπρός)
E-Call (ηλεκτρονική κλήση)
Παρακολούθηση πίεσης ελαστικών (TPMS)
Συναγερμός διάρρηξης
8 ηχεία
DAB
Bluetooth
Carplay + Android Auto
Εξομοιωτής ήχου ICE (νομικές απαιτήσεις)
Χειριστήρια αλλαγής ταχυτήτων στο τιμόνι (για επιλογή επιπέδου ανάκτησης ενέργειας)

GT PLUS (επιπρόσθετα της έκδοσης GT)

Καθαριστήρας προβολέων
Θερμαινόμενος εξωτερικός καθρέφτης + Ηλεκτρική αναδίπλωση
Φωτισμός καθρέφτη καλλωπισμού
Μπροστινή υποδοχή ρεύματος (150W)
Οπίσθιο κεντρικό υποβραχιόνιο
Θερμαινόμενα μπροστινά καθίσματα
Θερμαινόμενο τιμόνι
Εσωτερικός καθρέφτης - Αυτόματη μείωση φωτεινότητας (με πλαίσιο)
Αποπάγωση υαλοκαθαριστήρα
Έξυπνο σύστημα κλειδώματος/ξεκλειδώματος θυρών χωρίς κλειδί
Εξωτερικός καθρέφτης - Αυτόματη μείωση φωτεινότητας

LAUNCH EDITION (επιπρόσθετα της έκδοσης GT)

Ζάντες αλουμινίου 18" (215/55/R18) - Bright Silver
Προσαρμοζόμενοι προβολείς LED
Καθαριστήρας προβολέων
Καθρέφτης θυρών στο χρώμα του αμαξώματος
Θερμαινόμενος εξωτερικός καθρέφτης + Ηλεκτρική αναδίπλωση
Οπίσθιο φιμέ τζάμι
Σχεδιασμός καθισμάτων Luxury Modern / Luxury Vintage (προαιρετικό)
Θερμαινόμενα καθίσματα
Αναβάθμιση σχεδιασμού εσωτερικού / εξωτερικού
Εσωτερική λαβή πόρτας: Φελλός
Ηλεκτρικό κάθισμα - Οδηγός
Μνήμη θέσης οδήγησης
Μνήμη εξωτερικού καθρέφτη και μνήμη UHD
Εσωτερικός καθρέφτης - Αυτόματη μείωση φωτεινότητας (χωρίς πλαίσιο)



ΠΡΟΑΙΡΕΤΙΚΑ ΠΑΚΕΤΑ

LUXURY MODERN

Ζάντες αλουμινίου Bright Silver
Προσαρμοζόμενοι προβολείς LED
Οπίσθιο φιμέ τζάμι
Αναβάθμιση σχεδιασμού εσωτερικού / εξωτερικού
Εσωτερικός καθρέφτης - Αυτόματη μείωση φωτεινότητας (χωρίς πλαίσιο)
Σχεδιασμός καθισμάτων Luxury Modern
Ηλεκτρικό κάθισμα - Οδηγός
Μνήμη θέσης οδήγησης
Μνήμη εξωτερικού καθρέφτη και μνήμη UHD
Εσωτερική λαβή πόρτας: Φελλός
Μπροστινό κεντρικό υποβραχιόνιο με ραφή
Μπροστινό υποβραχιόνιο πόρτας με ραφή

LUXURY VINTAGE

Ζάντες αλουμινίου Bright Silver
Προσαρμοζόμενοι προβολείς LED
Οπίσθιο φιμέ τζάμι
Αναβάθμιση σχεδιασμού εσωτερικού / εξωτερικού
Εσωτερικός καθρέφτης - Αυτόματη μείωση φωτεινότητας (χωρίς πλαίσιο)
Σχεδιασμός καθισμάτων Luxury Vintage
Ηλεκτρικό κάθισμα - Οδηγός
Μνήμη θέσης οδήγησης
Μνήμη εξωτερικού καθρέφτη και μνήμη UHD
Εσωτερική λαβή πόρτας: Φελλός
Μπροστινό κεντρικό υποβραχιόνιο με ραφή
Μπροστινό υποβραχιόνιο πόρτας με ραφή

PREMIUM

Σύστημα παρακολούθησης 360°
Σύστημα επαγρύπνησης του οδηγού με κάμερα (DAA+)
Έλεγχος πορείας και κυκλοφορίας (CTS)
Σύστημα ειδοποίησης κατά την πορεία
Σύστημα ήχου Bose
12 ηχεία
Σύστημα ειδοποίησης κατά την οπισθοπορεία με υποστήριξη πέδησης (RCTA+)
Έξυπνος βοηθός πέδησης στην πόλη - πίσω (SCBS-R)

ΗΛΙΟΡΟΦΉ

ΖΑΝΤΕΣ



Ζάντες αλουμινίου 18" – Silver (περιλαμβάνονται στις εκδόσεις GT / GT Plus)



Ζάντες αλουμινίου 18" – Bright (περιλαμβάνονται στις εκδόσεις Luxury Modern / Luxury Vintage)

ΕΣΩΤΕΡΙΚΕΣ ΕΠΕΝΔΥΣΕΙΣ



Luxury Modern



Luxury Vintage

ΧΡΩΜΑΤΑ



Λευκό Arctic



Ceramic Silver Metallic - 3tone



Ceramic



Μαύρο Jet



Γκρι Machine



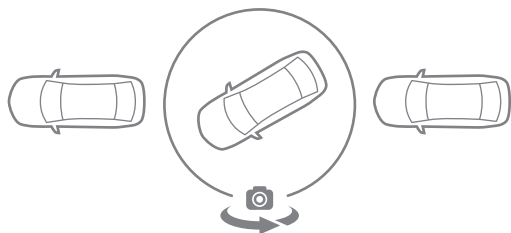
Polymetal Gray Metallic



Polymetal Gray Metallic - 3tone

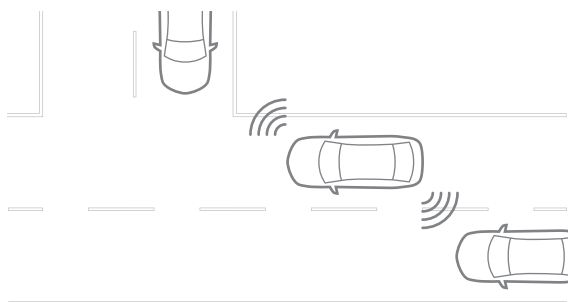


Κόκκινο Soul Red - 3tone



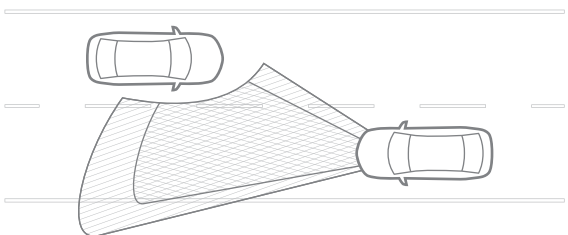
ΣΥΣΤΗΜΑ ΠΑΡΑΚΟΛΟΥΘΗΣΗΣ 360°

Η οδήγηση οπουδήποτε με συνεχή ηρεμία αυξάνει την αυτοπεποίθηση και εξάπτει τις αισθήσεις σας για να εστιάζετε μόνο σε ό,τι έχει σημασία. Εξοπλισμένο με κάμερα στάθμευσης 360 μοιρών από πάνω προς τα κάτω, το ολοκαίνουριο Mazda3 διασφαλίζει πλήρη πανοραμική ορατότητα του χώρου γύρω από το αυτοκίνητο κατά τους ελιγμούς.



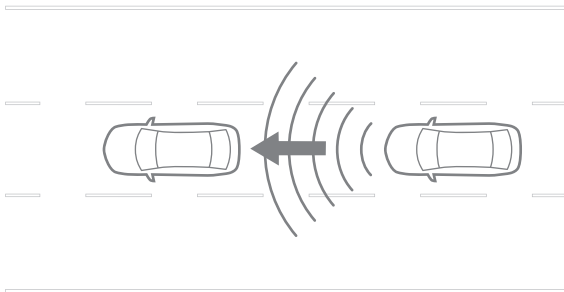
ΣΥΣΤΗΜΑ ΠΑΡΑΚΟΛΟΥΘΗΣΗΣ ΝΕΚΡΗΣ ΓΩΝΙΑΣ ΚΑΘΡΕΠΤΩΝ (BSM) ΜΕ ΣΥΣΤΗΜΑ ΕΙΔΟΠΟΙΗΣΗΣ ΚΑΤΑ ΤΗΝ ΠΟΡΕΙΑ ΚΑΙ ΤΗΝ ΟΠΙΣΘΟΠΟΡΕΙΑ

Το Σύστημα παρακολούθησης νεκρής γωνίας καθρεπτών ανιχνεύει τα οχήματα που πλησιάζουν από πίσω ή από τη διπλανή λωρίδα, ώστε να αλλάζετε λωρίδες με ασφάλεια. Σας προειδοποιεί αυτόματα για την παρουσία άλλων οχημάτων σε οποιοδήποτε τυφλό σημείο με έναν προειδοποιητικό ήχο και με την εμφάνιση ενός εικονιδίου στον αντίστοιχο πλευρικό καθρέφτη. Το Σύστημα ειδοποίησης κατά την οπισθοπορεία λειτουργεί όταν οδηγείτε με όπισθεν, χρησιμοποιώντας ραντάρ και ενδείξεις για να παρακολουθεί τυχόν οχήματα που έρχονται και από τις δύο πλευρές και σας προειδοποιεί όταν πλησιάζουν. Το Σύστημα ειδοποίησης κατά την πορεία διασφαλίζει ότι παραμένετε ασφαλείς όταν υπάρχει αυξημένη κίνηση σε διασταυρώσεις.



ΠΡΟΒΟΛΕΙΣ MATRIX LED

Σχεδιασμένο για νυχτερινή λειτουργία, το σύστημα αναλύει αυτόματα τα προπορευόμενα οχήματα και αυτά που διέρχονται από την αντίθετη κατεύθυνση και εναλλάσσει μεταξύ υψηλής και χαμηλής σκάλας προβολών, ενεργοποιώντας και απενεργοποιώντας μεμονωμένες λυχνίες LED, ανάλογα με τις ανάγκες. Αυτό καθιστά δυνατή τη διαρκή οδήγηση με την υψηλή σκάλα, αυξάνοντας σημαντικά την ορατότητα κατά τη νυχτερινή οδήγηση χωρίς να θαμπώνει τους άλλους οδηγούς.



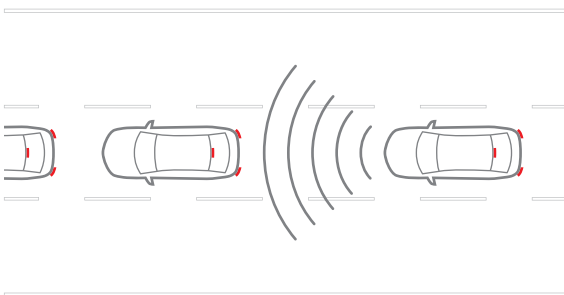
MRCC ΠΛΗΡΟΥΣ ΤΑΧΥΤΗΤΑΣ ΜΕ ΕΞΥΠΝΟ ΒΟΗΘΟ ΠΕΔΗΣΗΣ

Ο Προσαρμόσιμος αυτόματος πιλότος Mazda (MRCC) χρησιμοποιεί ένα ραντάρ χιλιοστομετρικού κύματος για τον καθορισμό της σχετικής ταχύτητας και της απόστασης από το προπορευόμενο όχημα. Βοηθά τον οδηγό να διατηρεί ασφαλή απόσταση από το προπορευόμενο όχημα, καθιστώντας τις μεγάλες διαδρομές και τις διαδρομές σε αυτοκινητόδρομο λιγότερο κουραστικές και πιο απολαυστικές. Ο Έξυπνος βοηθός πέδησης συμβάλλει στη μείωση του κινδύνου συγκρούσεων με χαμηλή ταχύτητα, τον πιο συνηθισμένο τύπο ατυχημάτων. Το σύστημα παρακολουθεί την απόσταση και την ταχύτητα προσέγγισης του προπορευόμενου οχήματος, ενεργοποιώντας αυτόματα τα φρένα αν υπάρχει ενδεχόμενο σύγκρουσης.



ΣΥΣΤΗΜΑ ΠΑΡΑΚΟΛΟΥΘΗΣΗΣ ΟΔΗΓΟΥ

Χρησιμοποιεί μια κάμερα για να διασφαλίζει ότι διατηρείτε την προσοχή σας διαρκώς. Το σύστημα παρακολουθεί τα πάντα: τη θέση των ματιών σας, τις φορές που ανοιγοκλείνετε τα μάτια, καθώς και τη γωνία του στόματος και του προσώπου, έτσι ώστε να λάβετε προειδοποίηση σε περίπτωση που παρατηρηθεί κόπωση ή υπνηλία. Το Σύστημα παρακολούθησης οδηγού λειτουργεί διαρκώς, χρησιμοποιώντας μια κάμερα υπερύθρων και μια υπέρυθη λυχνία LED, ώστε να είστε ασφαλείς και να οδηγείτε με αυτοπεποίθηση, όχι μόνο τη νύχτα αλλά και όταν φοράτε γυαλιά ηλίου.



ΣΥΣΤΗΜΑ ΕΛΕΓΧΟΥ ΠΟΡΕΙΑΣ ΚΑΙ ΚΥΚΛΟΦΟΡΙΑΣ (CTS)

Όταν το αυτοκίνητο κολλά στην κίνηση, το CTS χειρίζεται αυτόματα τα πεντάλ γκαζιού και φρένου για να διατηρεί κατάλληλη απόσταση μεταξύ του Mazda σας και του προπορευόμενου οχήματος. Επιπλέον, υποστηρίζει τις λειτουργίες διεύθυνσης, ώστε το αυτοκίνητο να παραμένει στη σωστή λωρίδα. Το σύστημα CTS συμβάλλει σημαντικά στην ασφάλειά σας και στη μείωση της κόπωσης, έτσι ώστε κάθε διαδρομή να είναι απολαυστική.

ΤΕΧΝΙΚΑ ΧΑΡΑΚΤΗΡΙΣΤΙΚΑ / WLTP

MAZDA MX-30

Θύρες	4
Αριθμός επιβατών	5
Συνολικό μήκος (mm)	4.395
Συνολικό πλάτος (mm)	2.035
Συνολικό ύψος (mm)	1.555
Μεταξόνιο (mm)	2.655
Απόσταση από το έδαφος (mm)	130
Μέγεθος ελαστικών	215 / 55 R18
Χώρος πάνω από το κεφάλι εμπρός (χωρίς ηλιοροφή) [mm]	982
Χώρος πάνω από το κεφάλι πίσω (mm)	939
Χώρος για τα πόδια εμπρός (mm)	1.058
Χώρος για τα πόδια πίσω (mm)	764
Όγκος χώρου αποσκευών - λειτουργία 5 θέσεων με σύστημα ήχου Bose (l)	8.0
Όγκος χώρου αποσκευών - λειτουργία 5 θέσεων χωρίς σύστημα ήχου Bose (l)	5.9
Όγκος χώρου αποσκευών - λειτουργία 2 θέσεων με σύστημα ήχου Bose (l)	5.3
Όγκος χώρου αποσκευών - λειτουργία 2 θέσεων χωρίς σύστημα ήχου Bose (l)	6.5
Μέγ. ισχύς (KW/hp)	105 / 143
Μέγ. ροπή (Nm)	265
Χωρητικότητα μπαταρίας (ισχύς μπαταρίας) [kWh]	35.5
Βάρος μπαταρίας (kg)	310
Μέγιστη ταχύτητα (km/h)	140
Επιτάχυνση (δευτερόλεπτα / 0-100 km/h)	9.7
Μεικτό βάρος οχήματος (kg)	2.108
Απόβαρο (χωρίς οδηγό 75 kg) [kg]	1.645
Κατανάλωση ηλεκτρικής ενέργειας (kWh/100 km)	19
Αυτονομία (km)	200
CO ₂ (g/km)	0



